



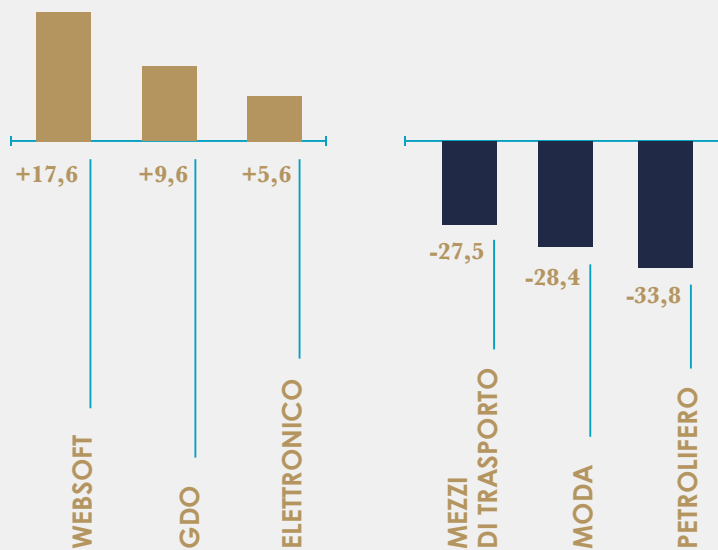
IMPATTO COVID-19 SUL 1H 2020



AREA STUDI
MEDIOBANCA

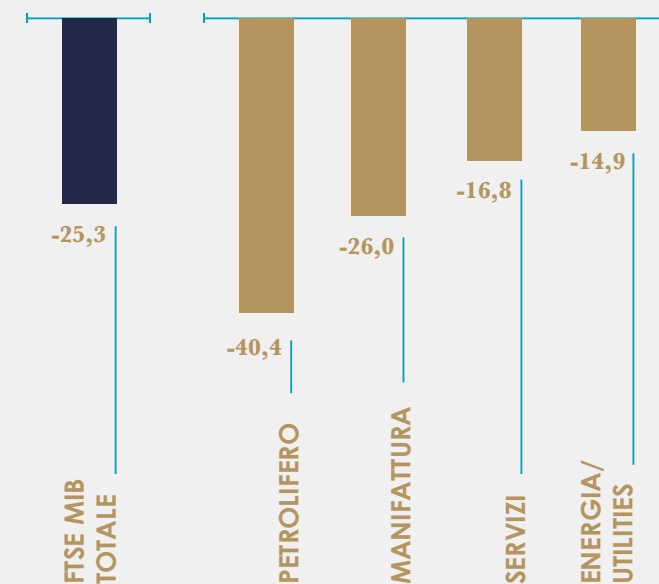
MULTINAZIONALI INDUSTRIALI MONDIALI

Fatturato 1H 2020/2019
Variazione in %



SOCIETÀ DEL FTSE MIB

Fatturato 1H 2020/2019
Variazione in %





IMPATTO COVID-19 SUL 1H 2020

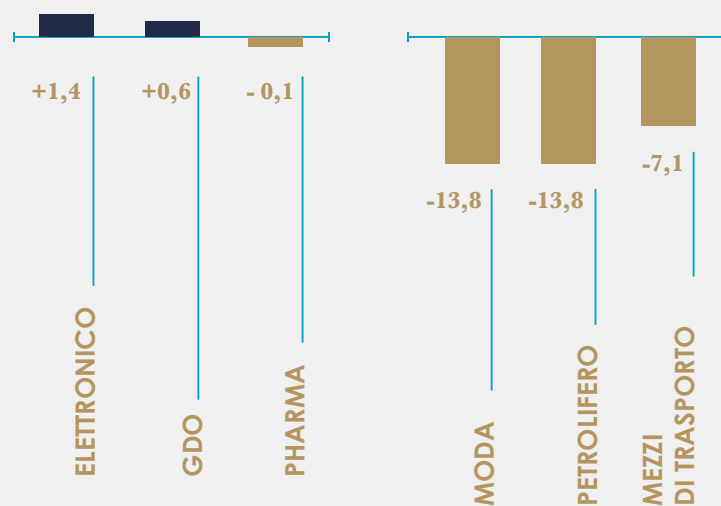
I settori con i margini più e meno resilienti



AREA STUDI
MEDIOBANCA

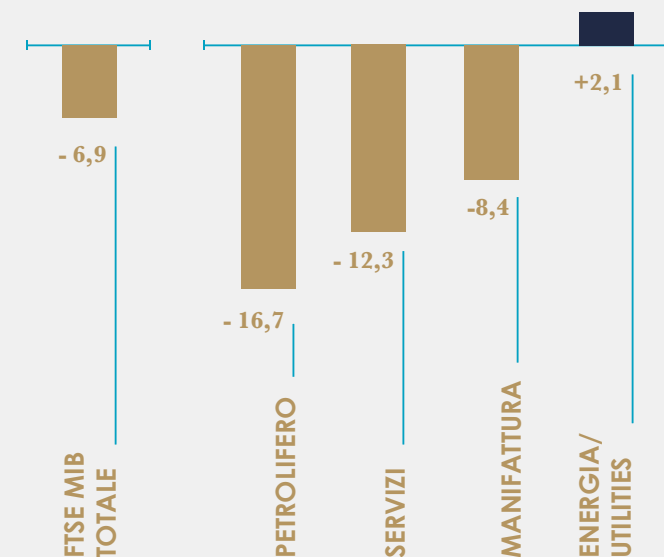
MULTINAZIONALI INDUSTRIALI MONDIALI

Ebit margin 1H 2020/2019
Variazione in p.p.



SOCIETÀ DEL FTSE MIB

Ebit margin 1H 2020/2019
Variazione in p.p.





IMPATTO COVID-19 SUL 1H 2020

I settori che hanno incrementato i ricavi in entrambi i trimestri del 2020

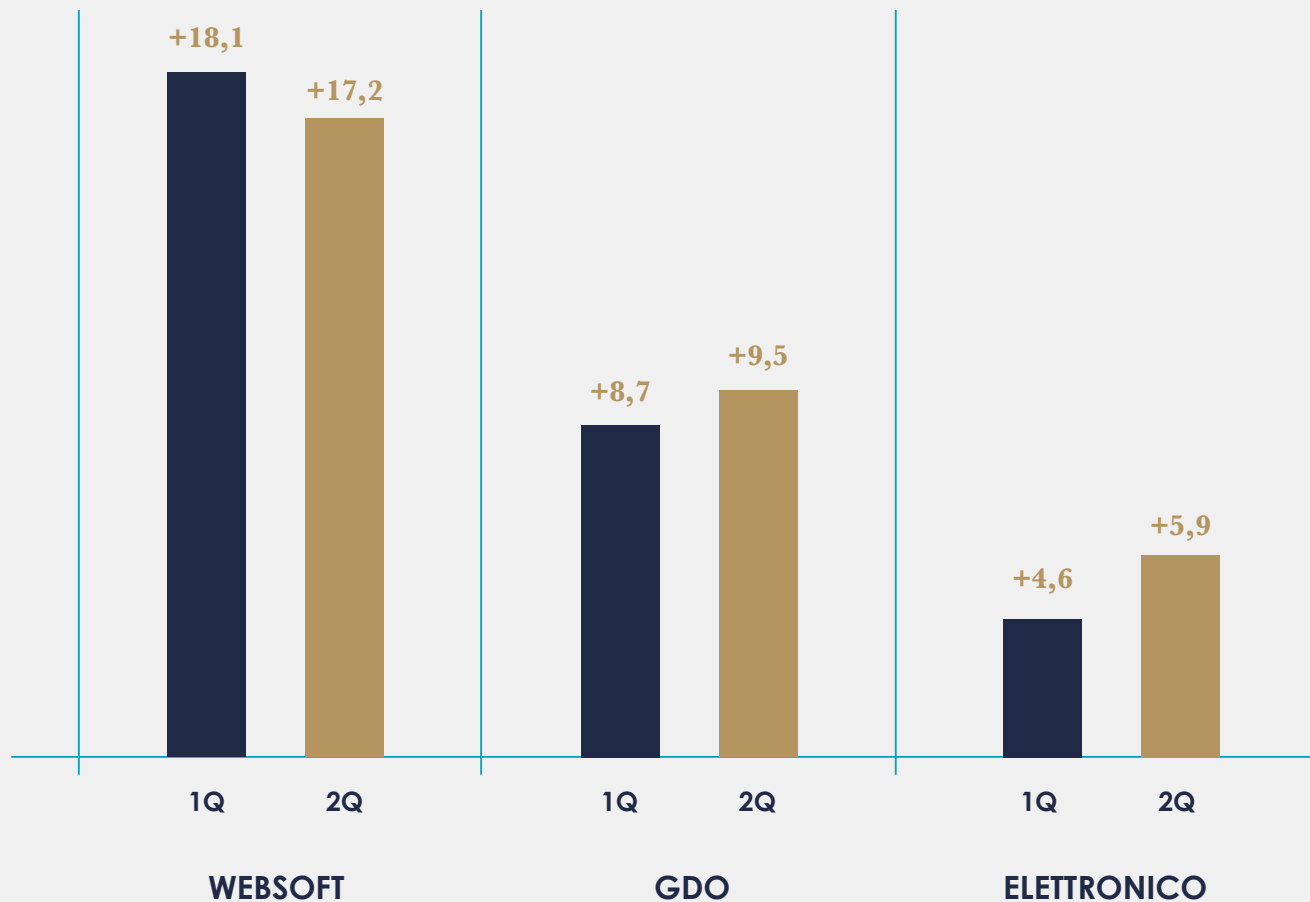


AREA STUDI
MEDIOBANCA

MULTINAZIONALI INDUSTRIALI MONDIALI

Fatturato 2020 vs 2019

Variazione in %





IMPATTO COVID-19 SUL 1H 2020

Bruciati 42 miliardi da inizio anno



AREA STUDI
MEDIOBANCA

SOCIETÀ DEL FTSE MIB

Valore di Borsa
Variazione nei primi
sei mesi 2020, in €mld

